

ОТЧЕТ О ФИНАНСОВЫХ РЕЗУЛЬТАТАХ ДЕЯТЕЛЬНОСТИ

на 1 января 2022 г.

Главный распорядитель, распорядитель, получатель бюджетных средств,
 главный администратор, администратор доходов бюджета,
 главный администратор, администратор источников
 финансирования дефицита бюджета

МУНИЦИПАЛЬНОЕ ОБЩЕОБРАЗОВАТЕЛЬНОЕ УЧРЕЖДЕНИЕ
 КОНЧЕЗЕРСКАЯ СРЕДНЯЯ ОБЩЕОБРАЗОВАТЕЛЬНАЯ ШКОЛА
 КОНДОПОЖСКОГО МУНИЦИПАЛЬНОГО РАЙОНА РЕСПУБЛИКИ
 КАРЕЛИЯ

Наименование бюджета (публично-правового образования)

Бюджет Кондопожского муниципального района

Периодичность: годовая

Единица измерения: руб.

Форма по ОКУД	0503121
Дата	01.01.2022
по ОКТО	ПБС
ИНН	70902365
	1003007711
Глава по БК	006
по ОКТМО	86615000
по ОКЕИ	383

Наименование показателя	Код строки	Код по КОСГУ	Бюджетная деятельность	Средства во временном распоряжении	Итого
1	2	3	4	5	6
Доходы (стр. 020 + стр. 030 + стр. 040 + стр. 050 + стр. 060 + стр. 070 + стр. 090 + стр. 100 + стр. 110)	010	100	0,00	0,00	0,00
Налоговые доходы	020	110	0,00	X	0,00
в том числе:					
Доходы от собственности	030	120	0,00	X	0,00
в том числе:					
Доходы от оказания платных услуг (работ), компенсаций затрат	040	130	0,00	X	0,00
в том числе:					
Штрафы, пени, неустойки, возмещения ущерба	050	140	0,00	X	0,00
в том числе:					
Безвозмездные денежные поступления текущего характера	060	150	0,00	X	0,00
в том числе:					
			0,00	X	0,00

Наименование показателя	Код строки	Код по КОСГУ	Бюджетная деятельность	Средства во временном распоряжении	Итого
1	2	3	4	5	6
Безвозмездные денежные поступления капитального характера	070	160	0,00	X	0,00
в том числе:					
Доходы от операций с активами	090	170	0,00	X	0,00
в том числе:					
Прочие доходы	100	180	0,00	X	0,00
в том числе:					
Безвозмездные неденежные поступления в сектор государственного управления	110	190	0,00	X	0,00
в том числе:					
Расходы (стр. 160 + стр. 170 + стр. 190 + стр. 210 + стр. 230 + стр. 240 + стр. 250 + стр. 260 + стр. 270)	150	200	35 936 094,34	0,00	35 936 094,34
Оплата труда и начисления на выплаты по оплате труда	160	210	27 130 840,26	X	27 130 840,26
в том числе:					
Заработная плата		211	20 151 765,10	X	20 151 765,10
Начисления на выплаты по оплате труда		213	6 121 690,29	X	6 121 690,29
Прочие несоциальные выплаты персоналу в натуральной форме		214	857 384,87	X	857 384,87
Оплата работ, услуг	170	220	3 182 549,91	X	3 182 549,91
в том числе:					
Услуги связи		221	8 949,05	X	8 949,05
Коммунальные услуги		223	2 494 636,24	X	2 494 636,24
Работы, услуги по содержанию имущества		225	374 783,32	X	374 783,32
Прочие работы, услуги		226	300 565,00	X	300 565,00
Страхование		227	3 616,30	X	3 616,30
Обслуживание государственного (муниципального) долга	190	230	0,00	X	0,00
в том числе:					
Безвозмездные перечисления текущего характера организациям	210	240	0,00	X	0,00
в том числе:					
Безвозмездные перечисления бюджетам	230	250	0,00	X	0,00
в том числе:					
			0,00	X	0,00



Соц. денежное обеспечение	240	266	905 879,70	X	905 879,70
в том числе:					
Пособия по социальной помощи населению в денежной форме		262	10 510,00	X	10 510,00
Пособия по социальной помощи населению в натуральной форме		263	574 478,74	X	574 478,74
Пенсии, пособия, выплачиваемые работодателями, нанимателями бывшим работникам		264	116 945,12	X	116 945,12
Социальные пособия и компенсации персоналу в денежной форме		266	203 945,84	X	203 945,84

Наименование показателя	Код строки	Код по КОСГУ	Бюджетная деятельность	Средства во временном распоряжении	Итого
1	2	3	4	5	6
Расходы по операциям с активами	250	270	4 278 471,92	X	4 278 471,92
в том числе:					
Амортизация		271	1 719 293,37	0,00	1 719 293,37
Расходование материальных запасов		272	2 559 178,55	0,00	2 559 178,55
Безвозмездные перечисления капитального характера организациям	260	280	0,00	X	0,00
в том числе:					
Прочие расходы	270	290	438 352,55	X	438 352,55
в том числе:					
Налоги, пошлины и сборы		291	358 201,00	X	358 201,00
Штрафы за нарушение законодательства о налогах и сборах, законодательства о страховых взносах		292	151,55	X	151,55
Другие экономические санкции		295	80 000,00	X	80 000,00
Чистый операционный результат (стр. 301 - стр. 302); (стр. 310 + стр. 410)	300		-35 936 094,34	0,00	-35 936 094,34
Операционный результат до налогообложения (стр.010 - стр.150)	301		-35 936 094,34	0,00	-35 936 094,34
Налог на прибыль	302		0,00	X	0,00
Операции с нефинансовыми активами (стр. 320 + стр. 330 + стр. 350 + стр. 360 + стр. 370 + стр. 380 + стр. 390 + стр. 400)	310		-574 551,89	0,00	-574 551,89
Чистое поступление основных средств	320		-667 900,44	0,00	-667 900,44
в том числе:					
увеличение стоимости основных средств	321	310	1 051 392,93	0,00	1 051 392,93
уменьшение стоимости основных средств	322	41X	1 719 293,37	0,00	1 719 293,37
Чистое поступление нематериальных активов	330		0,00	0,00	0,00
в том числе:					
увеличение стоимости нематериальных активов	331	320	0,00	0,00	0,00
уменьшение стоимости нематериальных активов	332	42X	0,00	0,00	0,00
Чистое поступление непроизведенных активов	350		0,00	0,00	0,00
в том числе:					
увеличение стоимости непроизведенных активов	351	330	0,00	0,00	0,00
уменьшение стоимости непроизведенных активов	352	43X	0,00	0,00	0,00
Чистое поступление материальных запасов	360		93 348,55	0,00	93 348,55
в том числе:					
увеличение стоимости материальных запасов	361	340	3 227 005,84	0,00	3 227 005,84
в том числе:					
			0,00	0,00	0,00


Наименование показателя	Код строки	Код по КОСГУ	Бюджетная деятельность	Средства во временном распоряжении	Итого
1	2	3	4	5	6
уменьшение стоимости материальных запасов	362	440	3 133 657,29	0,00	3 133 657,29
в том числе:					
<i>Чистое поступление прав пользования</i>	370		0,00	0,00	0,00
в том числе:					
увеличение стоимости прав пользования	371	35X	11 310,00	0,00	11 310,00
уменьшение стоимости прав пользования	372	45X	11 310,00	0,00	11 310,00
<i>Чистое изменение затрат на изготовление готовой продукции, выполнение работ, услуг</i>	390		0,00	0,00	0,00
в том числе:					
увеличение затрат	391	X	0,00	0,00	0,00
уменьшение затрат	392	X	0,00	0,00	0,00
Расходы будущих периодов	400	X	0,00	0,00	0,00
<i>Операции с финансовыми активами и обязательствами (стр. 420 - стр. 510)</i>	410		-35 361 542,45	0,00	-35 361 542,45
<i>Операции с финансовыми активами (стр. 430 + стр. 440 + стр. 450 + стр. 460 + стр. 470 + стр. 480)</i>	420		-35 333 973,03	0,00	-35 333 973,03
<i>Чистое поступление денежных средств и их эквивалентов</i>	430		-35 374 899,10	0,00	-35 374 899,10
в том числе:					
поступление денежных средств и их эквивалентов	431	510	0,00	9 809,47	9 809,47
выбытие денежных средств и их эквивалентов	432	610	35 374 899,10	9 809,47	35 384 708,57
<i>Чистое поступление ценных бумаг, кроме акций</i>	440		0,00	0,00	0,00
в том числе:					
увеличение стоимости ценных бумаг, кроме акций и иных финансовых инструментов	441	520	0,00	0,00	0,00
уменьшение стоимости ценных бумаг, кроме акций и иных финансовых инструментов	442	620	0,00	0,00	0,00
<i>Чистое поступление акций и иных финансовых инструментов</i>	450		0,00	0,00	0,00
в том числе:					
увеличение стоимости акций и иных финансовых инструментов	451	530	0,00	0,00	0,00
уменьшение стоимости акций и иных финансовых инструментов	452	630	0,00	0,00	0,00

Наименование показателя	Код строки	Код по КОСГУ	Бюджетная деятельность	Средства во временном распоряжении	Итого
1	2	3	4	5	6
Чистое предоставление займований	460		0,00	0,00	0,00
в том числе:					
увеличение задолженности по предоставленным займам	461	540	0,00	0,00	0,00
уменьшение задолженности по предоставленным займам	462	640	0,00	0,00	0,00
Чистое поступление иных финансовых активов	470		0,00	0,00	0,00
в том числе:					
увеличение стоимости иных финансовых активов	471	550	0,00	0,00	0,00
уменьшение стоимости иных финансовых активов	472	650	0,00	0,00	0,00
Чистое увеличение прочей дебиторской задолженности	480		40 926,07	0,00	40 926,07
в том числе:					
увеличение прочей дебиторской задолженности	481	560	1 436 982,25	0,00	1 436 982,25
уменьшение прочей дебиторской задолженности	482	660	1 396 056,18	0,00	1 396 056,18
Операции с обязательствами (стр. 520 + стр. 540 + стр. 550 + стр. 560)	510		27 569,42	0,00	27 569,42
Чистое увеличение задолженности по внутренним привлеченным займам	520		0,00	0,00	0,00
в том числе:					
увеличение задолженности по внутренним привлеченным займам	521	710	0,00	0,00	0,00
уменьшение задолженности по внутренним привлеченным займам	522	810	0,00	0,00	0,00
Чистое увеличение задолженности по внешним привлеченным займам	530		0,00	0,00	0,00
в том числе:					
увеличение задолженности по внешним привлеченным займам	531	720	0,00	0,00	0,00
уменьшение задолженности по внешним привлеченным займам	532	820	0,00	0,00	0,00
Чистое увеличение прочей кредиторской задолженности	540		27 569,42	0,00	27 569,42
в том числе:					
увеличение прочей кредиторской задолженности	541	730	38 006 787,64	9 809,47	38 016 597,11
уменьшение прочей кредиторской задолженности	542	830	37 979 218,22	9 809,47	37 989 027,69

Наименование показателя	Код строки	Код по КОСГУ	Бюджетная деятельность	Средства во временном распоряжении	Итого
1	2	3	4	5	6
Доходы будущих периодов	550	X	0,00	X	0,00
Резервы предстоящих расходов	560	X	0,00	0,00	0,00

Руководитель  И.Ю. Новожилова (подпись) (расшифровка подписи)
 Главный бухгалтер централизованной бухгалтерии  В.А. Клиماش (подпись) (расшифровка подписи)

Централизованная бухгалтерия МУНИЦИПАЛЬНОЕ УЧРЕЖДЕНИЕ "ЦЕНТР БУХГАЛТЕРСКОГО СОПРОВОЖДЕНИЯ ОРГАНИЗАЦИЙ ОБРАЗОВАНИЯ", 1021000861530, 100301001, 186220, Кондопожский район, г.Кондопога, ул.Пролетарская, д.1 (наименование, ОГРН, ИНН, КПП, местонахождение)

Руководитель (уполномоченное лицо) централизованной бухгалтерии  И.А. Самыличева (подпись) (должность) (расшифровка подписи)

Исполнитель  В.А. Клиماش (подпись) (должность) (расшифровка подписи) (телефон, e-mail)